

アルファタイプ

フォルムと機能がハイレベルで融合。使いやすさと耐久性を追求したフォルムは、オールラウンドにお使いいただけます。



SF112

□W:1200 D:750 H:800mm



SF115

□W:1500 D:750 H:800mm



SF118

□W:1800 D:750 H:800mm

□脚台背面はストック棚として使用できます。

アルファタイプ SIZE & SPEC

形番	W	D	H	上箱内寸	キャスター	自重	耐荷重
SF112	1200	750	800	1170×720×105	φ65 (ストッパ付2ヶ)	21.5	160
SF115	1500	750	800	1470×720×105	φ65 (ストッパ付2ヶ)	27	160
SF118	1800	750	800	1770×720×105	φ65 (ストッパ付2ヶ)	32.5	160

mm kg



ベータタイプ

シンプル&シャープ。機能美に磨きを掛けた軽快なフォルムのニューベーシックです。



SF212

□W:1200 D:750 H:800mm



SF215

□W:1500 D:750 H:800mm



SF218

□W:1800 D:750 H:800mm

□脚台背面はストック棚として使用できます。

ベータタイプ SIZE & SPEC

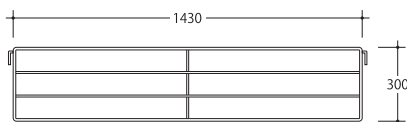
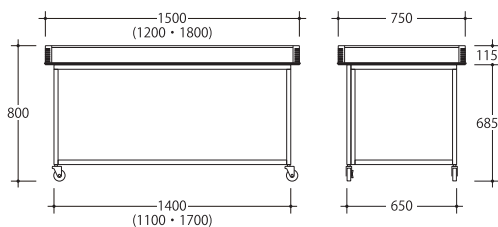
形番	W	D	H	上箱内寸	キャスター	自重	耐荷重
SF212	1200	750	800	1170×720×105	φ65 (ストッパ付2ヶ)	21	160
SF215	1500	750	800	1470×720×105	φ65 (ストッパ付2ヶ)	26	160
SF218	1800	750	800	1770×720×105	φ65 (ストッパ付2ヶ)	31.5	160

mm kg

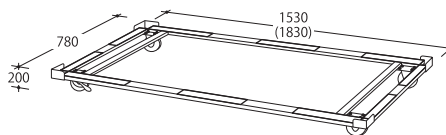
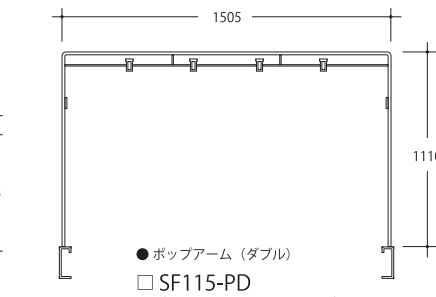


Parts Variation

本体寸法



●ネット
□SF115-14
(受注生産品)



台車耐荷重: 600kg

Information

コンパクト収納。移動もスムーズ!!

上箱に脚台を入れ重ねると、体積は1/7となり、専用台車で移動も楽に出来ます。

